



УПРАВЛЕНИЕ ФЕДЕРАЛЬНОЙ СЛУЖБЫ
ГОСУДАРСТВЕННОЙ СТАТИСТИКИ
ПО РЕСПУБЛИКЕ КРЫМ И Г. СЕВАСТОПОЛЮ

Индекс цен производителей промышленных товаров в Республике Крым



Сентябрь 2022 года



УПРАВЛЕНИЕ ФЕДЕРАЛЬНОЙ СЛУЖБЫ
ГОСУДАРСТВЕННОЙ СТАТИСТИКИ
ПО РЕСПУБЛИКЕ КРЫМ
И Г. СЕВАСТОПОЛЮ

Индекс цен производителей промышленных товаров в Республике Крым

Республика Крым

Сентябрь 2022 года

01 Индексы цен производителей
и потребительских цен

02 Индексы цен производителей по
отдельным видам экономической
деятельности

* Ежемесячные данные оперативной статистики





ИНДЕКСЫ ЦЕН ПРОИЗВОДИТЕЛЕЙ И ПОТРЕБИТЕЛЬСКИХ ЦЕН

в процентах к декабрю предыдущего года

сентябрь 2022 г.
к декабрю 2021 г.



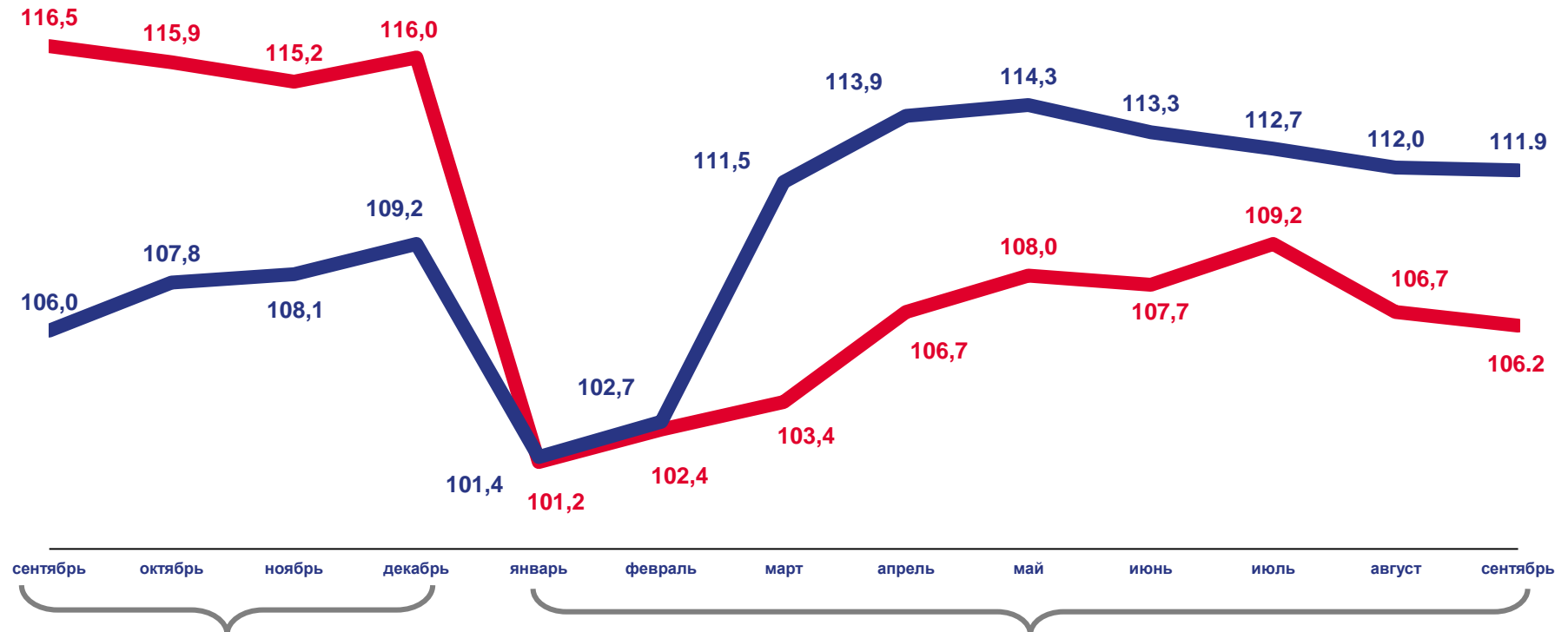
106,2

Индекс цен производителей
промышленных товаров



111,9

Индекс потребительских цен
на товары



2021



Цены производителей
промышленных товаров

2022



Потребительские цены
на товары



ИНДЕКС ЦЕН ПРОИЗВОДИТЕЛЕЙ ПРОМЫШЛЕННЫХ ТОВАРОВ

в процентах к декабрю предыдущего года

сентябрь 2022 г.
к декабрю 2021 г.



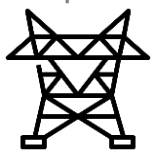
100,7

Добыча полезных ископаемых



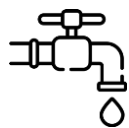
105,3

Обработывающие производства



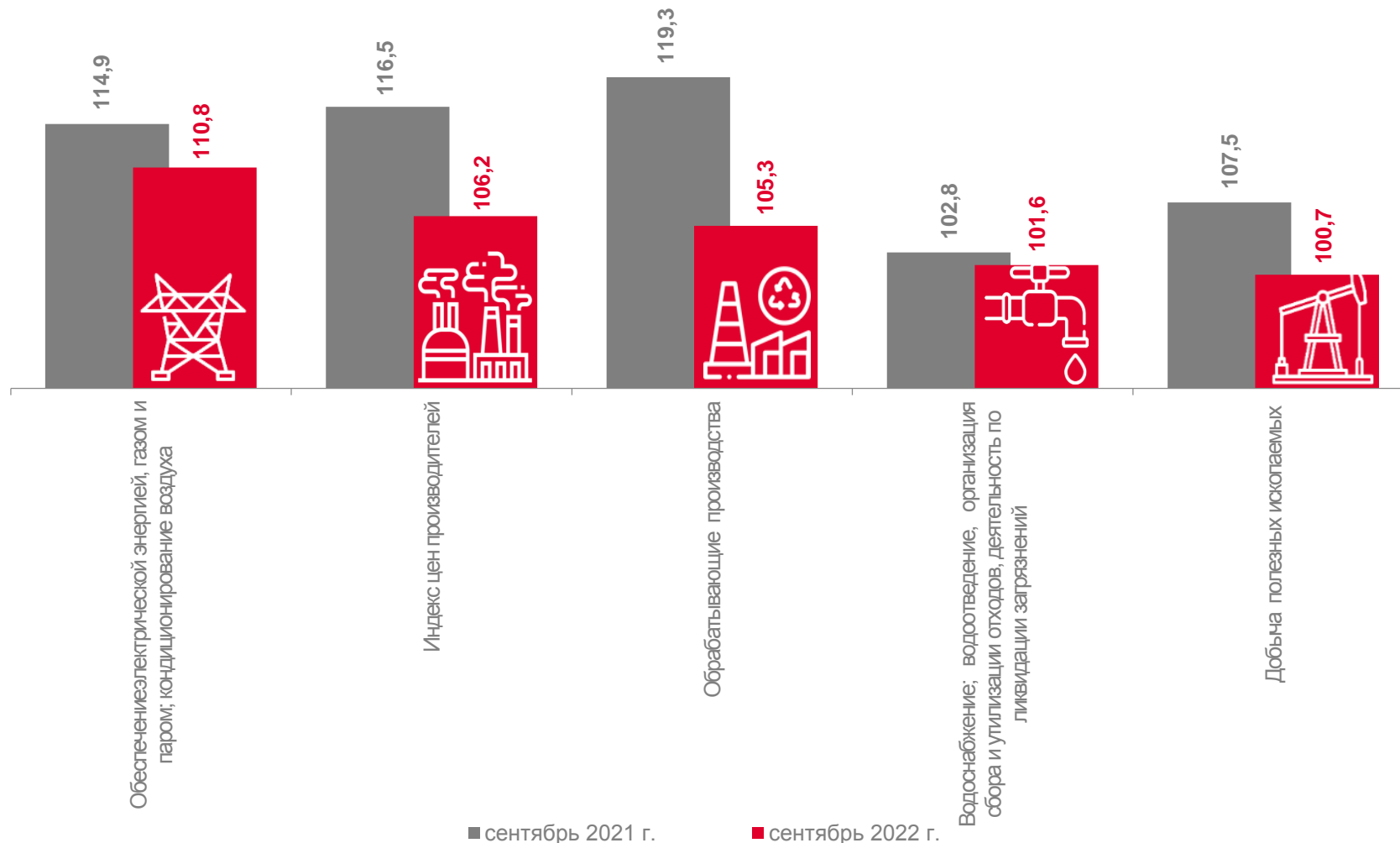
110,8

Обеспечение электрической энергией, газом и паром; кондиционирование воздуха



101,6

Водоснабжение; водоотведение, организация сбора и утилизации отходов, деятельность по ликвидации загрязнений





ИНДЕКСЫ ЦЕН ПРОИЗВОДИТЕЛЕЙ И ПОТРЕБИТЕЛЬСКИХ ЦЕН

в процентах к предыдущему месяцу

сентябрь 2022 г.
к августу 2022 г.



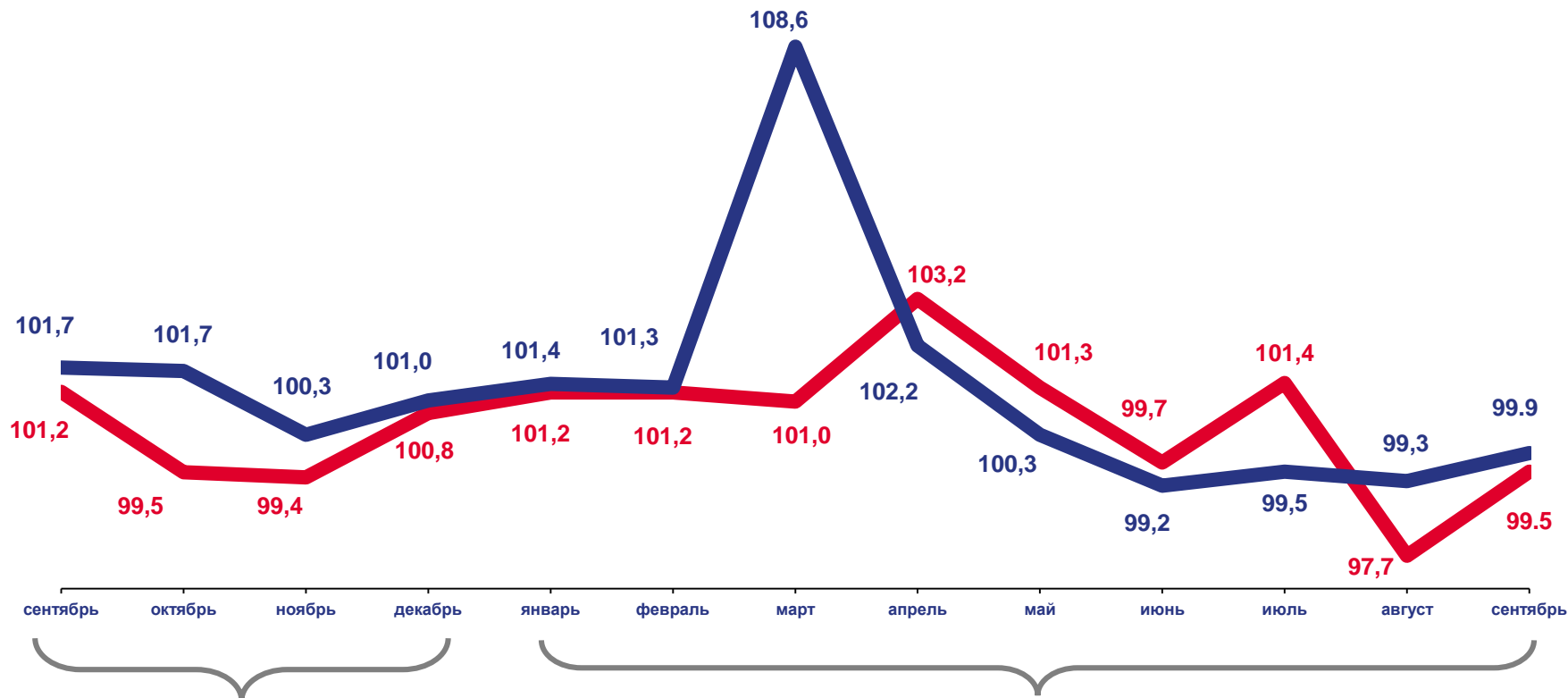
99,5

Индекс цен производителей промышленных товаров



99,9

Индекс потребительских цен на товары



2021

2022



Цены производителей промышленных товаров



Потребительские цены на товары



ИНДЕКС ЦЕН ПРОИЗВОДИТЕЛЕЙ ПРОМЫШЛЕННЫХ ТОВАРОВ

в процентах к предыдущему месяцу

сентябрь 2022 г.
к августу 2022 г.



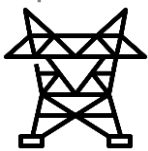
100,1

Добыча полезных ископаемых



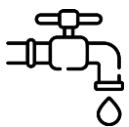
98,6

Обработывающие производства



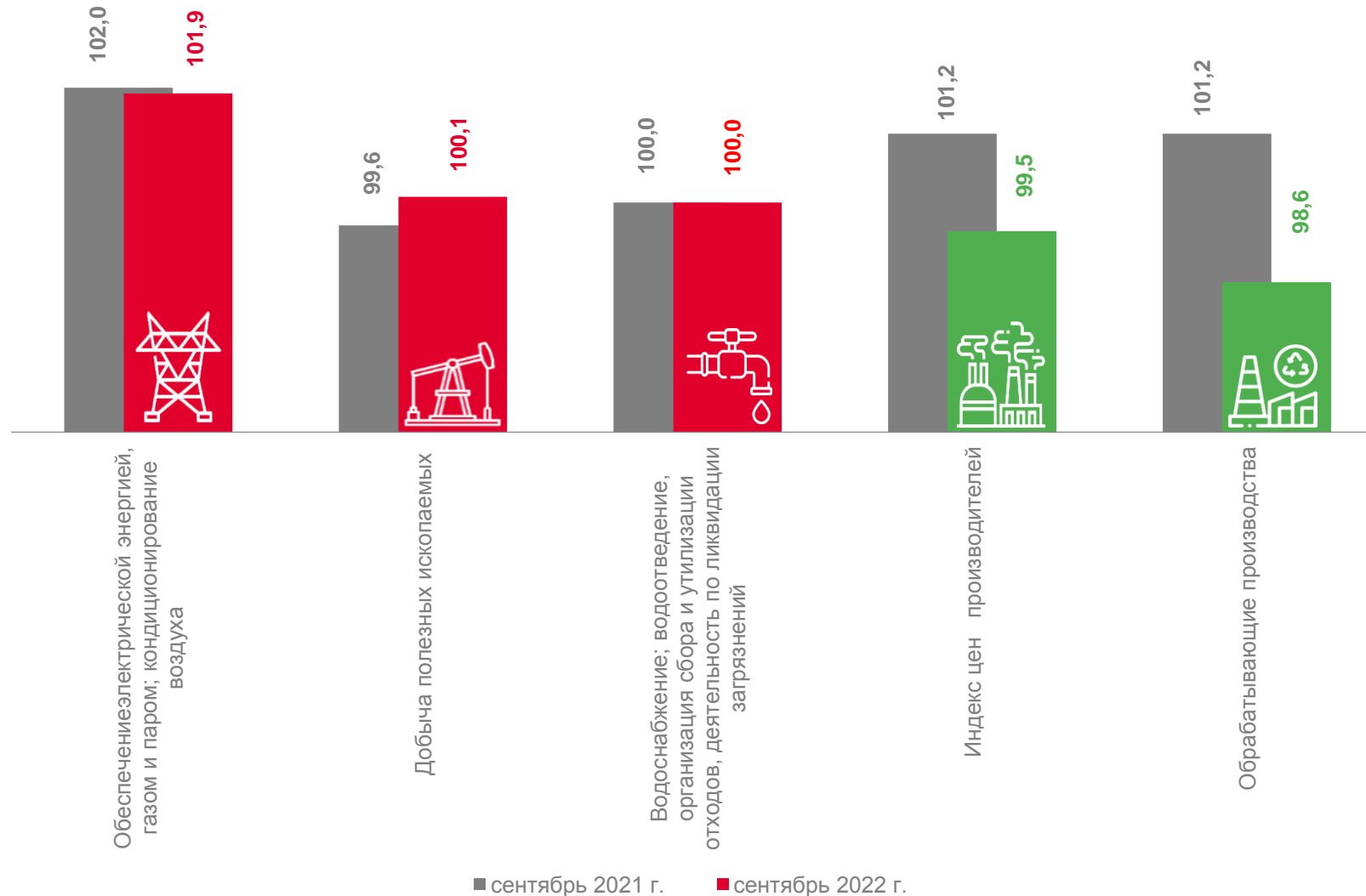
101,9

Обеспечение электрической энергией, газом и паром; кондиционирование воздуха



100,0

Водоснабжение; водоотведение, организация сбора и утилизации отходов, деятельность по ликвидации загрязнений





ИНДЕКСЫ ЦЕН ПРОИЗВОДИТЕЛЕЙ ПО ОБРАБАТЫВАЮЩИМ ПРОИЗВОДСТВАМ

в процентах к предыдущему месяцу

сентябрь 2022 г.
к августу 2022 г.



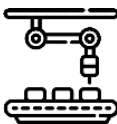
98,6

Обрабатывающие производства



91,6

Производство химических веществ
и химических продуктов



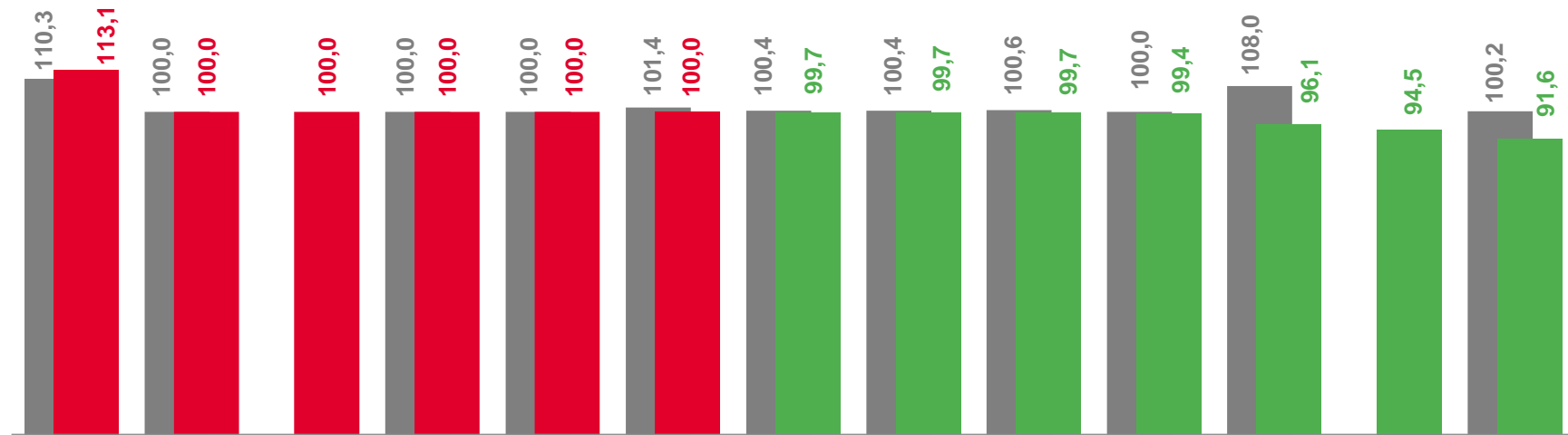
99,7

Производство электрического оборудования



113,1

Производство машин и оборудования, не
включённых в другие группировки



■ сентябрь 2021 г. ■ сентябрь 2022 г.



ИНДЕКСЫ ЦЕН ПРОИЗВОДИТЕЛЕЙ ПО ДОБЫВАЮЩИМ ПРОИЗВОДСТВАМ

в процентах к предыдущему месяцу

сентябрь 2022 г.
к августу 2022 г.



100,1

Добыча полезных ископаемых



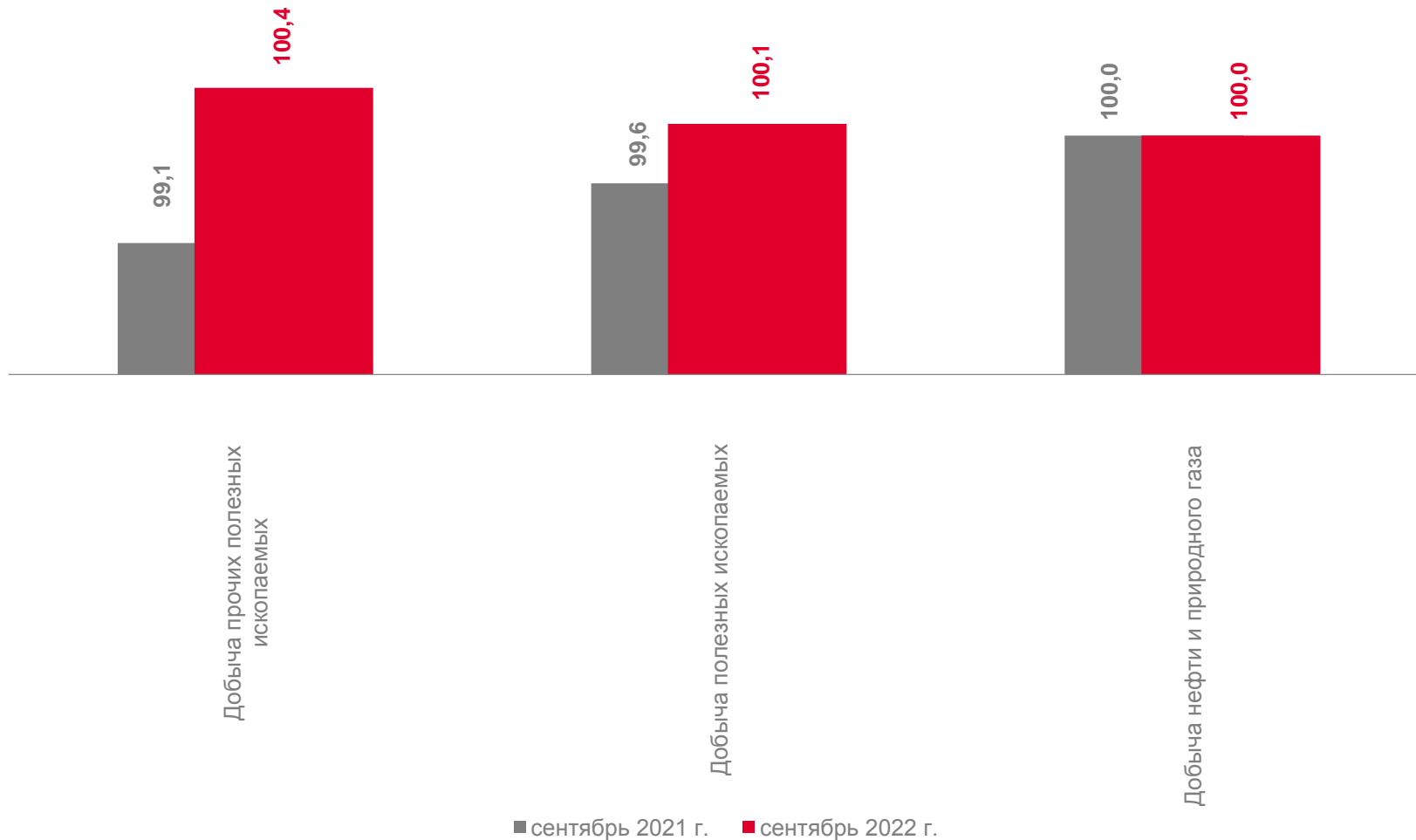
100,0


Добыча нефти и природного газа



100,4

Добыча прочих полезных ископаемых

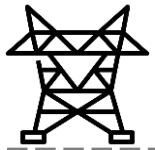




ИНДЕКСЫ ЦЕН ПРОИЗВОДИТЕЛЕЙ ПО ОБЕСПЕЧЕНИЮ ЭЛЕКТРОЭНЕРГИЕЙ

в процентах к предыдущему месяцу

сентябрь 2022 г.
к августу 2022 г.



101,9

Обеспечение электрической энергией, газом и паром; кондиционирование воздуха



100,0

Производство и распределение газообразного топлива



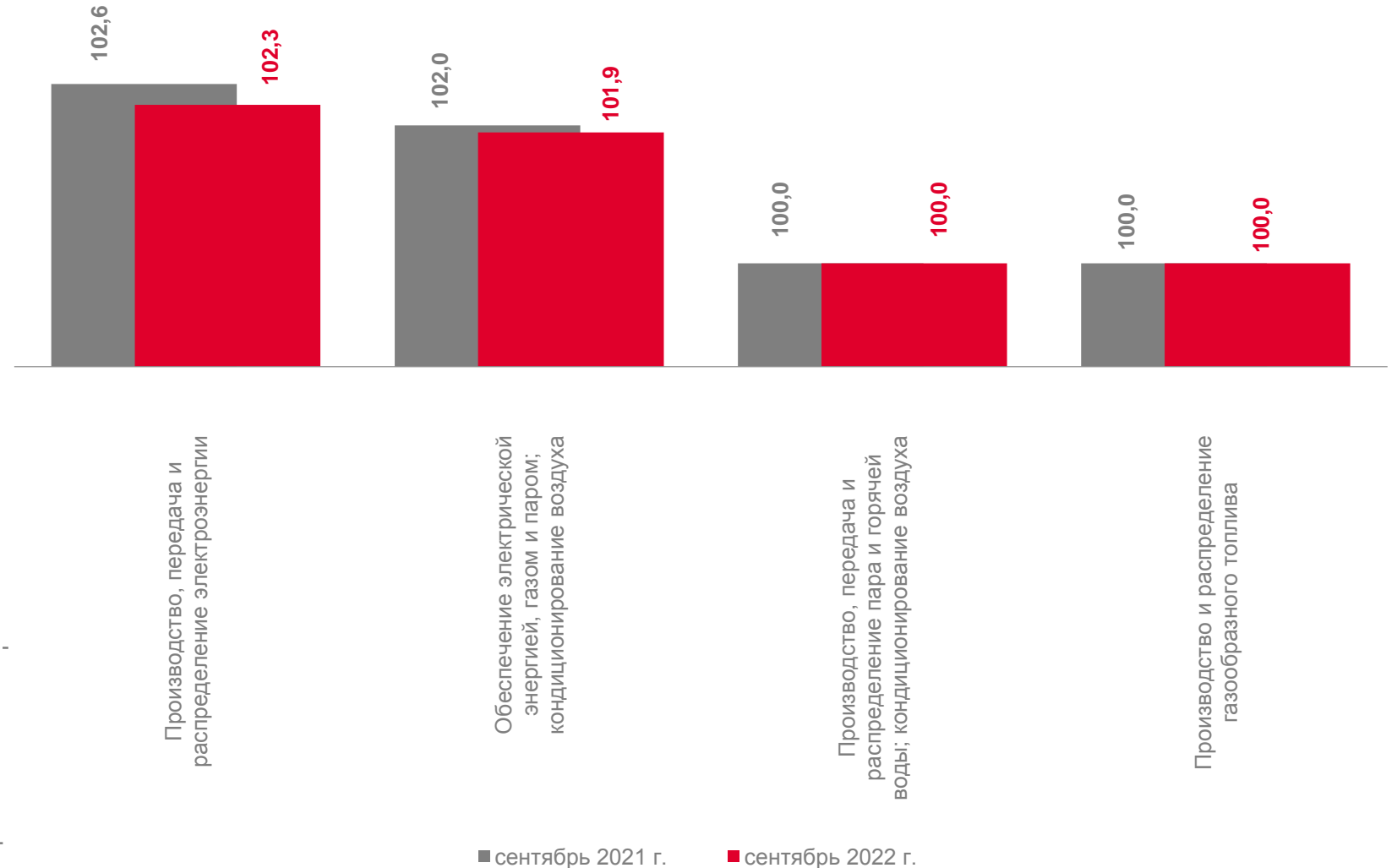
100,0

Производство, передача и распределение пара и горячей воды; кондиционирование воздуха



102,3

Производство, передача и распределение электроэнергии

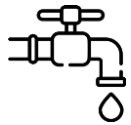




ИНДЕКСЫ ЦЕН ПРОИЗВОДИТЕЛЕЙ ПО ВОДОСНАБЖЕНИЮ И ВОДООТВЕДЕНИЮ

в процентах к предыдущему месяцу

сентябрь 2022 г.
к августу 2022 г.



100,0

Водоснабжение; водоотведение, организация сбора и утилизации отходов, деятельность по ликвидации загрязнений



100,0

Забор, очистка и распределение воды



100,0

Сбор и обработка сточных вод

